

Arrange the wheels

MAGIC WHEELZ

Over 30 Challenges!



WAARSCHUWING! Niet geschikt voor kinderen jonger dan 36 maanden. Kleine onderdelen. Verstikkingsgevaar. **WARNING!** Not suitable for children under 36 months. Small parts. Choking hazard.

ATTENTION! Ne convient pas aux enfants de moins de 36 mois. Petits éléments. Dangers de suffocation. **ACHTUNG!** Nicht für Kinder unter 36 Monaten geeignet. Kleine Teile. Erstickungsgefahr. **ADVERTENCIA!** No conviene para niños menores de 36 meses. Partes pequeñas. Peligro de asfixia. **ATTENZIONE/AVVERTENZA!** Non adatto a bambini di età inferiore a 36 mesi. Piccole parti. Rischio di soffocamento.

Beware! deze verpakking/instructies om ze later nog eens te kunnen lezen. Keep packaging/instructions for future reference. Conservez ces indications pour référence ultérieure. Verpackung/Anweisungen aufbewahren um sie später nochmals nachzulesen. Guarde este paquete / instrucciones para futuras lecturas. Conserva l'imballaggio con le istruzioni onde poterle sempre consultare in un secondo momento.

Made in China
Van der Meulen
Liesbeth Meakx
8606 JP Sheer / NL




OVER 30 CHALLENGES

NL De Magic Wheelz draagt je uit om je hersenen te gebruiken, creatief te zijn, logisch na te denken en het stimuleert de oog-hand coordinatie. Draai de elementen van de Magic Wheelz en probeer de vorm na te maken, die in de instructie boekje als voorbeeld worden gegeven.
Daag jezelf uit en probeer ze allemaal te maken (er zijn wel 30 verschillende varianten)! Natuurlijk kun je ook je eigen creatiefheid gebruiken, om leuke nieuwe vormen te bedenken.

EN The Magic Wheelz challenges your brain, your creativity your logical thinking skills and stimulates hand-eye coordination. Move and mix the elements of the Magic Wheelz and try to recreate the shapes, given as an example in the instruction booklet. Challenge yourself and try to make them all (there are 30 different variants). Of course you can also use your own creativity and come up with fun new shapes.
















FR La Magic Wheelz vous met au défi d'utiliser votre créativité, d'être créatif et de penser de façon logique. Elle stimule de plus la coordination œil-main. Faites tourner les éléments de la Magic Wheelz et essayez de recréer la forme donnée à titre d'exemple dans ce livret d'instructions. Pensez le défi et essayez de les tous les réaliser (il n'y a pas moins de 30 variantes différentes) !













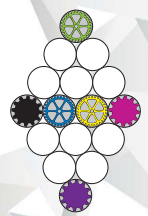



Vous pouvez bien sûr également utiliser votre propre créativité pour créer de nouvelles formes amusantes.

DE Magic Wheelz fordert Ihr Hirn, Ihre Kreativität und Ihr logisches Denken und stimuliert die Koordination zwischen Hand und Auge. Bewegen und mischen Sie die Elemente von Magic Wheelz und versuchen Sie die alle Beispiele in diesem Anleitungen-buch gegebenen Formen nachzubauen.
Fordern Sie sich selbst heraus und versuchen Sie alle zu schaffen (es gibt 30 verschiedene Varianten)! Sie können natürlich auch Ihre eigene Kreativität nutzen und neue, lustige Formen erfinden.

ES Magic Wheelz desafía tu cerebro, tu creatividad, tus habilidades de pensamiento lógico y estimula la coordinación mano-ojo. Mezcla y cambia los elementos de Magic Wheelz e intenta recrear las formas que encontrarás en este folleto de instrucciones. ¡Ponte a prueba y trata de hacerlos todos (hay 30 variantes diferentes)! También puedes usar tu propia creatividad y crear nuevas formas divertidas.

IT Magic Wheelz ti sfida a usare il cervello, stimola la tua creatività e il pensiero logico, e allena la tua coordinazione occhio-mano. Ruota gli elementi di Magic Wheelz e prova a ricreare la forma mostrata nel libretto di istruzioni. Sfida te stesso e prova a ricreare tutte (ci sono ben 30 diverse varianti). Ovviamente, puoi anche usare la tua creatività per dar vita a belle forme nuove e azzurre.

<p>STARTER</p> 	<p>STARTER</p> 	<p>STARTER</p> 	<p>STARTER</p> 	<p>STARTER</p> 	<p>STARTER</p> 	<p>STARTER</p>  
<p>STARTER</p> 	<p>STARTER</p> 	<p>STARTER</p> 	<p>EXPERT</p> 	<p>EXPERT</p> 	<p>EXPERT</p> 	<p>EXPERT</p> 

<p>EXPERT</p>		<p>EXPERT</p>		<p>EXPERT</p>		<p>EXPERT</p>		<p>EXPERT</p>		<p>EXPERT</p>		<p>MASTER</p>		<p>MASTER</p>		<p>MASTER</p> 
	<p>MASTER</p>		<p>MASTER</p>		<p>MASTER</p>		<p>MASTER</p>		<p>MASTER</p>		<p>MASTER</p>		<p>MASTER</p>	